

Årsredovisning

Tillväxt Motala AB

Org.nr 556871-3084

Räkenskapsår 2019-01-01 - 2019-12-31

Handwritten signature and scribbles

Årsredovisning för räkenskapsåret 2019-01-01 - 2019-12-31


Styrelsen och verkställande direktören för Tillväxt Motala AB avger härmed följande årsredovisning.

Innehåll	Sida
Förvaltningsberättelse	2
Resultaträkning	4
Balansräkning	5
Noter	7

Styrelsens säte: Motala

Företagets redovisningsvaluta: Svenska kronor (SEK).

Alla belopp redovisas, om inget annat anges, i kronor (kr).



Förvaltningsberättelse

Verksamheten

Allmänt om verksamheten

Tillväxt Motala AB är Motalas näringslivsbolag och ägs till 100% av den ekonomiska föreningen Tillväxt Motala som i skrivande stund har ca 400 medlemsföretag, något som gör oss till en av Sveriges största lokala företagsföreningar.

Bolagets affärsidé är: Vi optimerar antalet invånare, företag och besökare i Motala genom att arbeta för ett välkomnande och en företagsmiljö i toppklass

Bolaget arbetar efter fyra utpekade strategiska inriktningar:

Locka nya etableringar och investeringar till Motala

Stimulera tillväxt i befintliga företag i Motala

Utveckla platsvarumärket Motala, Östergötlands sjöstad till regionens mest attraktiva platsvarumärke som bidrar till tillväxt

Genom attraktiva upplevelser och evenemang locka till besök i Motala

Mot slutet av året släpptes nya siffror från SCB som visade en positiv utveckling för arbetsmarknaden i Motala. Både antal förvärvsarbetare och antalet arbetstillfällen ökade. En förutsättning för att sysselsättningen och antalet arbetstillfällen stiger är att även mängden arbetsplatser håller en hög nivå. Året slutade på 4021 arbetsplatser vilket är en ökning med 42 arbetsplatser vilket är den högsta noteringen hitintills. När vi ser på arbetslöshet så ökade antalet arbetslösa något. I åldern 18-24 år ökade andelen arbetslösa från 2018 till 2019 med 0,4 % (15,9%, 2018 16,3%, 2019). Under samma period ökade det med 0,7% i länet och 0,5% i riket. Detta påvisar att vi är något bättre än både riket och i länet. Den totala arbetslösheten ökade från 9,7% till 10,1%. Värt att notera är att vi för sex år sedan hade en ungdomsarbetslöshet i Motala kommun på hela 30,2%.

Under året har bolaget genomfört olika aktiviteter och projekt där alla har en tydlig koppling mot någon av våra fyra strategiska inriktningar. Bolaget har även påbörjat en omstrukturering av organisationen för att ännu bättre kunna möta upp till de krav och förväntningar som finns. Arbetet beräknas slutföras under Q1 2020.

Motala företagscenter med Coffice har under året fortsatt att vara den naturliga mötesplatsen för Motalas näringsliv där samverkan leder till en ökad tillväxt och tillhörighet. Tillsammans med de andra företagsstödande organisationerna såsom Nyföretagarcentrum i Västra Östergötland, Linköpings universitet, Företagarna Motala & Vadstena, Almi, Ingenious och andra borgar vi för att kommunens företag kan få bra hjälp med sina individuella frågeställningar.

Under året fortsatte bolaget att driva andra viktiga mötesplatser såsom Sjöstadsmorgon, Motala Expo och Motalagalán. Samtliga arrangemang var fullsatta. Tillsammans med de av föreningen skapade nio branschråden kan bolaget summera ett stort antal affärsdrivande och nätverksskapande aktiviteter. Tillväxt Motala AB har under året även fungerat som navet i den platsmarknadsföring som genomförts inom ramen för vårt platsvarumärke Motala, Östergötlands sjöstad. Under året har bolagets kanaler och plattformar utformats för att bättre nå de målgrupper vi arbetar mot. Detta har lett till att vi idag flyttat över vår marknadsföring som gjordes i TV till våra olika kanaler inom sociala medier. För att ytterligare stärka upp Motala som besöksnäringskommun på så väl kort som lång sikt har arbetet påbörjats för att vända

marknadsföringen från Östergötland till en geografisk omnejd inom tre timmars bilkörning. Syftet är att stimulera fler individer att besöka, bosätta sig, och börja arbeta i Motala. Här arbetar vi aktivt genom vårt företagsnätverk Livet i Motala som tillsammans samverkar kring målet för en ökad inflyttning. Under året har bolaget fortsatt att utveckla sitt arbete med att stärka Motala som besöksnäringssamfund där bolaget bland annat gjort ett par internationella investeringsresor för att lansera Motala för möjliga koncept och investerare.

Flerårsöversikt (tkr)	2019	2018	2017	2016
Nettoomsättning	11 852	13 292	13 818	13 525
Resultat efter finansiella poster	341	572	196	35
Soliditet (%)	19,2	14,3	7,7	7,1

För definitioner av nyckeltal, se Not 1 Redovisningsprinciper.

Förändring av eget kapital

	Aktie- kapital	Balanserat resultat	Årets resultat	Totalt
Belopp vid årets ingång	50 000	193 017	316 457	559 474
Disposition enligt beslut av årets årsstämma:		316 457	-316 457	0
Årets resultat			174 380	174 380
Belopp vid årets utgång	50 000	509 474	174 380	733 854

Resultatdisposition

Styrelsen föreslår att till förfogande stående vinstmedel (kronor):

balanserad vinst	509 473
årets vinst	174 380
	683 853

disponeras så att i ny räkning överföres	683 853
	683 853

Resultaträkning	Not	2019-01-01	2018-01-01
	1	-2019-12-31	-2018-12-31
<i>Rörelseintäkter, lagerförändringar m. m.</i>			
Nettoomsättning		11 851 513	13 292 409
Övriga rörelseintäkter	2	54 172	78 165
Summa rörelseintäkter, lagerförändringar m.m.		11 905 685	13 370 574
<i>Rörelsekostnader</i>			
Övriga externa kostnader		-5 696 705	-5 513 092
Personalkostnader	3	-5 772 382	-7 148 955
Av- och nedskrivningar av materiella anläggningstillgångar		-88 731	-125 916
Summa rörelsekostnader		-11 557 818	-12 787 963
Rörelseresultat		347 867	582 611
Finansiella poster			
Övriga ränteintäkter och liknande resultatposter		0	11
Räntekostnader och liknande resultatposter		-6 985	-10 875
Summa finansiella poster		-6 985	-10 864
Resultat efter finansiella poster		340 882	571 747
Bokslutsdispositioner			
Förändring av periodiseringsfonder		-98 414	-155 190
Förändring av överavskrivningar		0	14 865
Summa bokslutsdispositioner		-98 414	-140 325
Resultat före skatt		242 468	431 422
Skatter			
Skatt på årets resultat		-68 088	-114 965
Årets resultat		174 380	316 457

S. Löv MK  

Balansräkning	Not	2019-12-31	2018-12-31
<hr/>			
TILLGÅNGAR			
<i>Anläggningstillgångar</i>			
<i>Materiella anläggningstillgångar</i>			
Inventarier, verktyg och installationer	4	0	88 731
Summa materiella anläggningstillgångar		0	88 731
<hr/>			
Summa anläggningstillgångar		0	88 731
 <i>Omsättningstillgångar</i>			
<i>Kortfristiga fordringar</i>			
Kundfordringar		1 432 070	1 174 570
Övriga fordringar		170	247
Förutbetalda kostnader och upplupna intäkter	5	174 648	220 294
Summa kortfristiga fordringar		1 606 888	1 395 111
 <i>Kassa och bank</i>			
Kassa och bank		3 676 944	3 878 519
Summa kassa och bank		3 676 944	3 878 519
Summa omsättningstillgångar		5 283 832	5 273 630
 SUMMA TILLGÅNGAR			
		5 283 832	5 362 361

Balansräkning	Not	2019-12-31	2018-12-31
EGET KAPITAL OCH SKULDER			
<i>Eget kapital</i>			
<i>Bundet eget kapital</i>			
Aktiekapital		50 000	50 000
Summa bundet eget kapital		50 000	50 000
<i>Fritt eget kapital</i>			
Balanserat resultat		509 473	193 016
Årets resultat		174 380	316 457
Summa fritt eget kapital		683 853	509 473
Summa eget kapital		733 853	559 473
Obeskattade reserver			
Periodiseringsfonder		359 806	261 392
Summa obeskattade reserver		359 806	261 392
<i>Kortfristiga skulder</i>			
Leverantörsskulder		527 430	1 153 386
Skatteskulder		491 188	483 306
Övriga skulder		642 765	496 767
Upplupna kostnader och förutbetalda intäkter	6	2 528 790	2 408 037
Summa kortfristiga skulder		4 190 173	4 541 496
SUMMA EGET KAPITAL OCH SKULDER		5 283 832	5 362 361

F *las* *Me* *FD* *OK*

Noter

Not 1 Redovisningsprinciper

Allmänna upplysningar

Årsredovisningen är upprättad i enlighet med årsredovisningslagen och Bokföringsnämndens allmänna råd (BFNAR 2016:10) om årsredovisning i mindre företag.

Anläggningstillgångar

Tillämpade avskrivningstider:

Materiella anläggningstillgångar

Inventarier, verktyg och installationer 5 år

Nyckeltalsdefinitioner

Nettoomsättning

Rörelsens huvudintäkter, fakturerade kostnader, sidointäkter samt intäktskorrigeringar.

Resultat efter finansiella poster

Resultat efter finansiella intäkter och kostnader men före bokslutsdispositioner och skatter.

Soliditet (%)

Justerat eget kapital (eget kapital och obeskattade reserver med avdrag för uppskjuten skatt) i procent av balansomslutning.

Not 2 Övriga rörelseintäkter

	2019	2018
Hysesintäkter	54 172	60 490
Övriga intäkter	0	17 675
	54 172	78 165

Not 3 Medelantalet anställda

	2019	2018
Medelantalet anställda	8	10



Not 4 Inventarier, verktyg och installationer

	2019-12-31	2018-12-31
Ingående anskaffningsvärden	462 645	462 645
Inköp	0	0
Utgående ackumulerade anskaffningsvärden	462 645	462 645
Ingående avskrivningar	-373 914	-247 998
Årets avskrivningar	-88 731	-125 916
Utgående ackumulerade avskrivningar	-462 645	-373 914
Utgående redovisat värde	0	88 731

Not 5 Förutbetalda kostnader och upplupna intäkter

	2019-12-31	2018-12-31
Förutbetalda hyror	140 784	138 555
Övriga interimfordringar	33 864	81 739
	174 648	220 294

Not 6 Upplupna kostnader och förutbetalda intäkter

	2019-12-31	2018-12-31
Upplupna semesterlöner	333 721	333 814
Upplupna sociala avgifter	88 200	95 561
Övriga interimsskulder	2 107 868	1 978 661
	2 529 789	2 408 036

[Handwritten signatures]

Not 7 Ställda säkerheter


	2019-12-31	2018-12-31
Företagsinteckning	250 000	250 000
	250 000	250 000

Not 8 Väsentliga händelser efter räkenskapsårets slut


I mars 2020 kategoriserar WHO Coronaviruset som en pandemi. Virusets spridning och konsekvenser av åtgärder som införs för att begränsa det sker snabbt och kan få påverkan på vår verksamhet kommande år. Bolaget följer utvecklingen aktivt för att kunna agera för att hantera konsekvenser av en försämrad ekonomi.

Bolagets bedömning i dagsläget är att större event (projekt) skulle kunna påverkas negativt men att verksamheten då kommer att inriktas på ett aktivt arbete för tillväxten i Motala genom fler projekt men av mindre storlek.

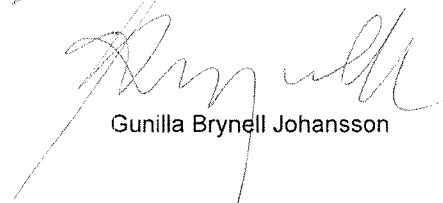
Motala




Roger Åltsäter
Ordförande




Magnus Larsson



Gunilla Brynell Johansson



Marcus Kåtorp



Marie Bergmar



Göran Lundström



Magnus Lindberg
Verkställande direktör